




## OPTIČNE ILUZIJE 2. del

### IZSTOPAJOČI OBJEKTI

Izstopajoči objekti so objekti, ki lahko nastanejo na različne načine, upodobimo jih v dveh dimenzijah (to pomeni v ravnini, na listu...), vidimo pa tridimenzionalno sliko. Najpogosteje rišemo ravne črte ali krivulje in barvamo ali senčimo ploskve ali dele ploskev.

Oglej si nekaj izstopajočih objektov:




## NALOGA

Nariši izstopajoči OBJEKT po lastni izbiri.

Spodaj prilagam pomoč in ideje za ustvarjanje, seveda je tudi kakšna tvoja ideja dobrodošla. Sliko lahko tudi smiselno pobarvaš, osenčiš, .... uporabi svojo kreativnost.


Uživaj in se zabavaj.



### Op Art Converging Lines

Put a dot on your paper	Add 3 - 4 converging lines	Add convex lines
Add concave lines	Alternate concave and convex lines	Add color

www.creativecommons.com



Svoj izdelek poslikaj in pošlji na naslov [karmen.zinrajh@os-kamnica.si](mailto:karmen.zinrajh@os-kamnica.si).